

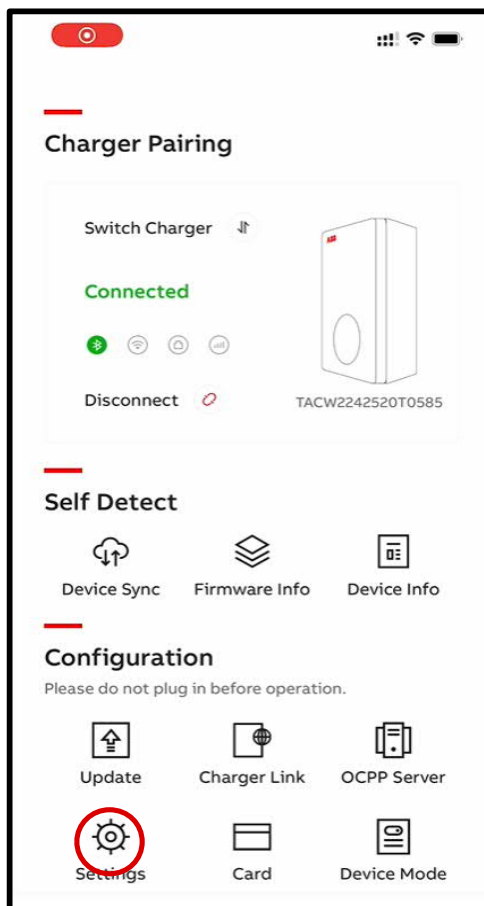
TERRA AC WALLBOX

11 kW Leistungsanpassung

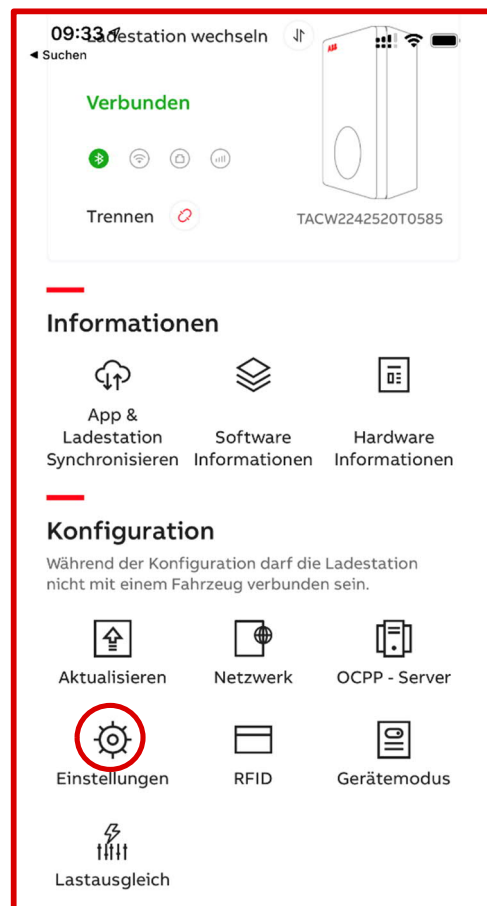
Kurzanleitung TerraConfig™ App

Öffnen Sie die TerraConfig™ App auf ihrem Smartphone oder Tablet und stellen Sie sicher, dass sie mit der Terra AC Wallbox verbunden sind. Wählen Sie Settings in der englischen Variante oder Einstellungen in der deutschen Oberfläche.

Englisch:



Deutsch:



Example: from Youtube:



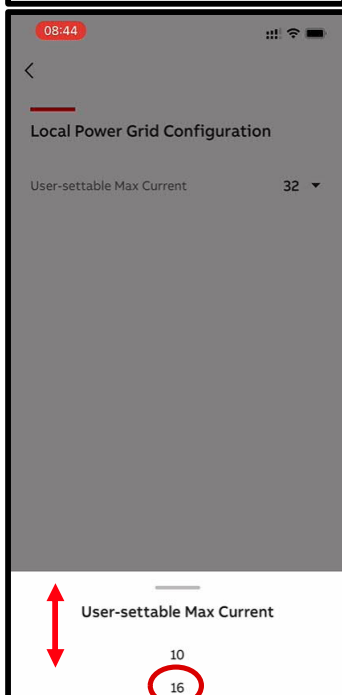
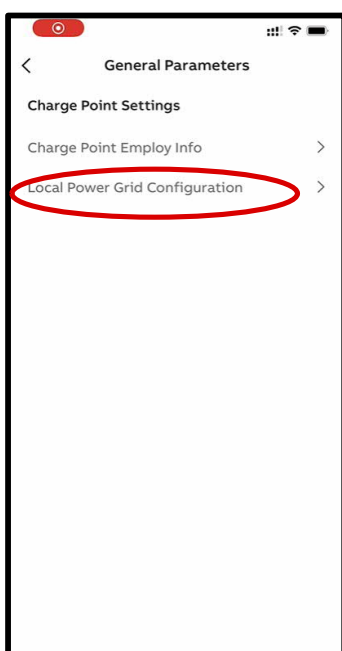
Beispiel aus Youtube.com:



TERRA AC WALLBOX

Wählen Sie Local Power Grid Configuration in der englischen oder Lokale Netzkonfiguration in der deutschen Version. Ändern Sie den Parameter „User-settable Max Current“ in der englischen oder „vom Benutzer einstellbarer Maximalstrom“ in der deutschen Oberfläche auf 16 Ampere. Erfolgreich eingestellt!

Englisch:



Deutsch:

